INSTRUCTIVO PARA LA SOLICITUD DE LEGALIZACIÓN DE DOCUMENTOS

PASO 1

Ingresar en https://legalizaciones.rec.uba.ar/ y verificar que el título cumpla con los requisitos solicitados en la sección **TIPOS DE TRÁMITES.**

PASO 2

Una vez formado el PDF, ingresar en https://tramitesadistancia.uba.ar/ utilizando DNI o Clave Fiscal y elegir la opción:

Solicitud de Legalización de Documentos

PASO 3

Luego de ingresar con los datos a TAD-UBA, verificar los datos de la caratula y CONTINUAR.

PASO 4

Completar los datos del trámite:

- Nombre
- Apellido
- Tipo de documento
- N° de documento
- Documento a legalizar: ******
- Destino de la documentación a legalizar: seleccionar una dependencia de UBA

Aceptar la declaración jurada y GUARDAR todos los datos completados.

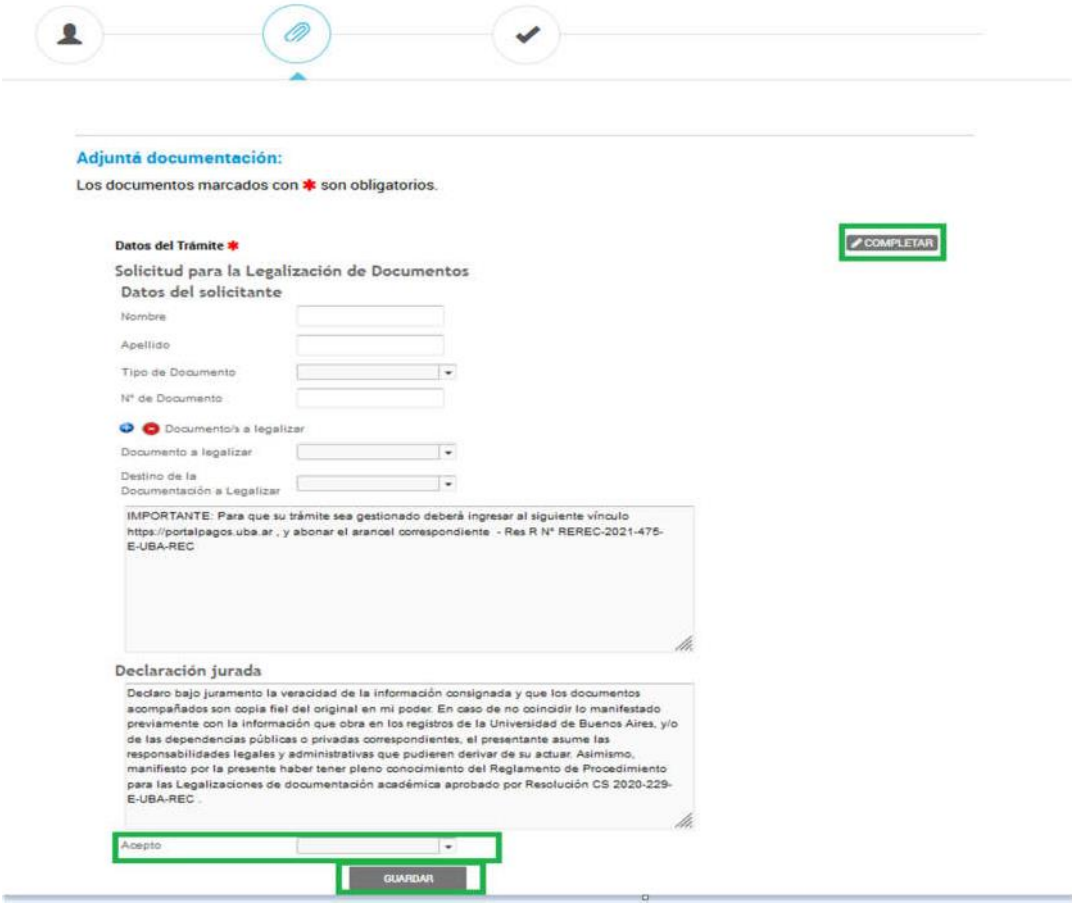

PASO 5

A continuación, se debe adjuntar el PDF armado en el **PASO 1.**

Adjuntar como FIRMA OLOGRAFÁ si la documentación tiene firmas de puño y letra de las autoridades competentes o como FIRMA DIGITAL si las tuviera, y CONFIRMAR TRAMITE.

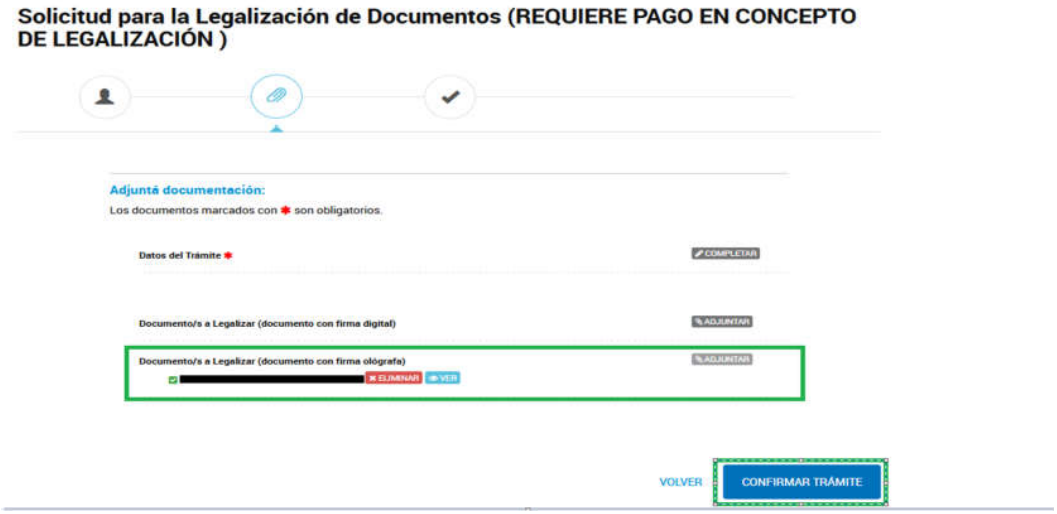

PASO 6

El trámite se inicia y se genera un número de expediente, que habrá que copiar y guardar porque será requerido para abonar el trámite.

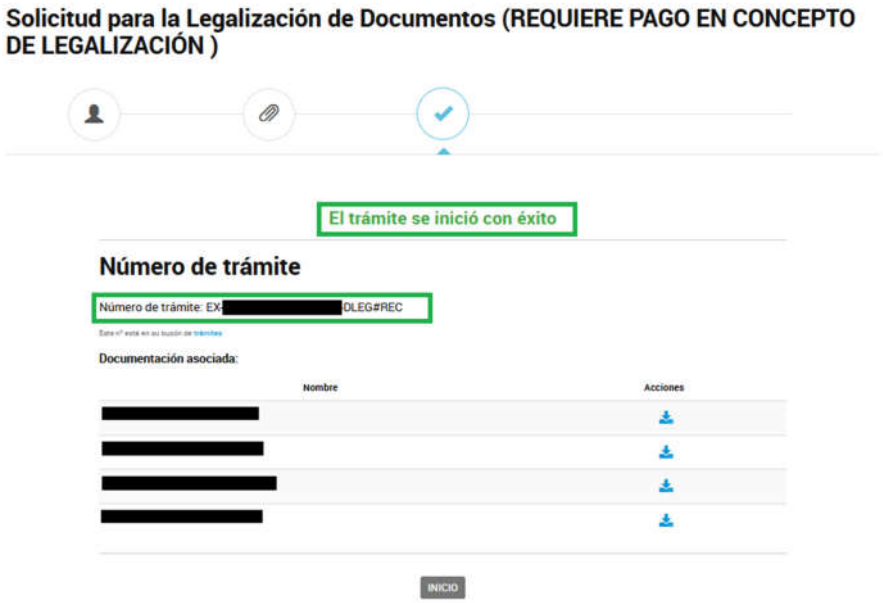

PASO 7

Para abonar debe ingresar a Portalpagos.uba.ar/pagar/cliente/académica.

- Si ya tenes usuario debes iniciar sesión.

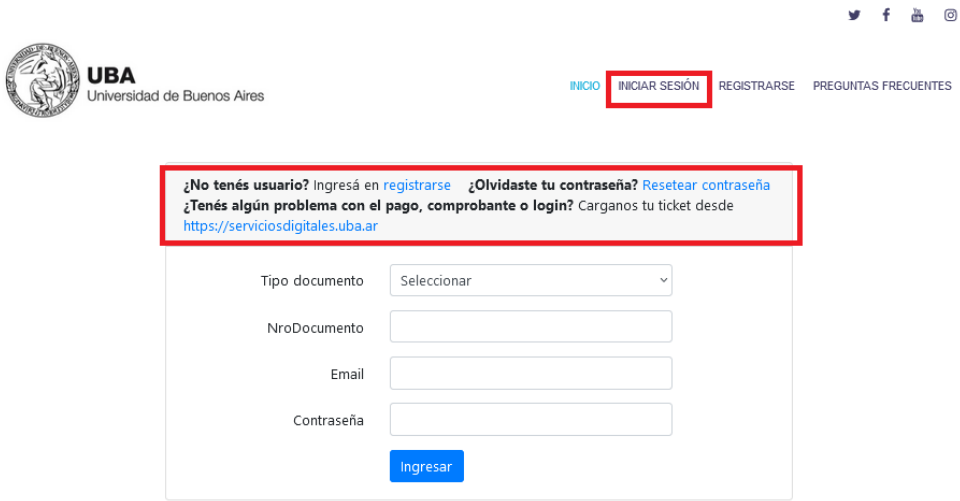

- Si no tenes usuario debes registrarte

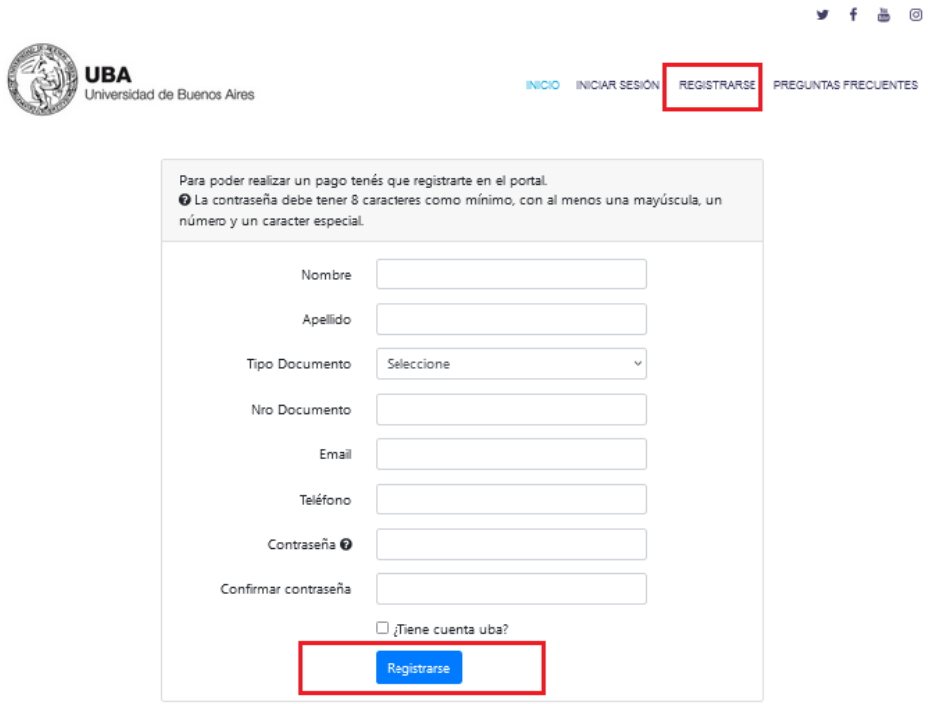

Y luego completar:

- Nombre
- Apellido
- Email
- Teléfono
- Dependencia: la Unidad Académica (es decir, la Facultad) dónde se va a presentar la documentación. *Si se desea presentar en el CBC corresponde elegir RECTORADO.*
- Tipo: CUIT
- Número de CUIT
- Elegir el expediente a abonar
- Tipo de concepto: Solicitud de legalización para títulos secundarios y convalidaciones de secundarios, y elegir el concepto TÍTULO o CONVALIDACIÓN.
- Seleccionar PAGAR.

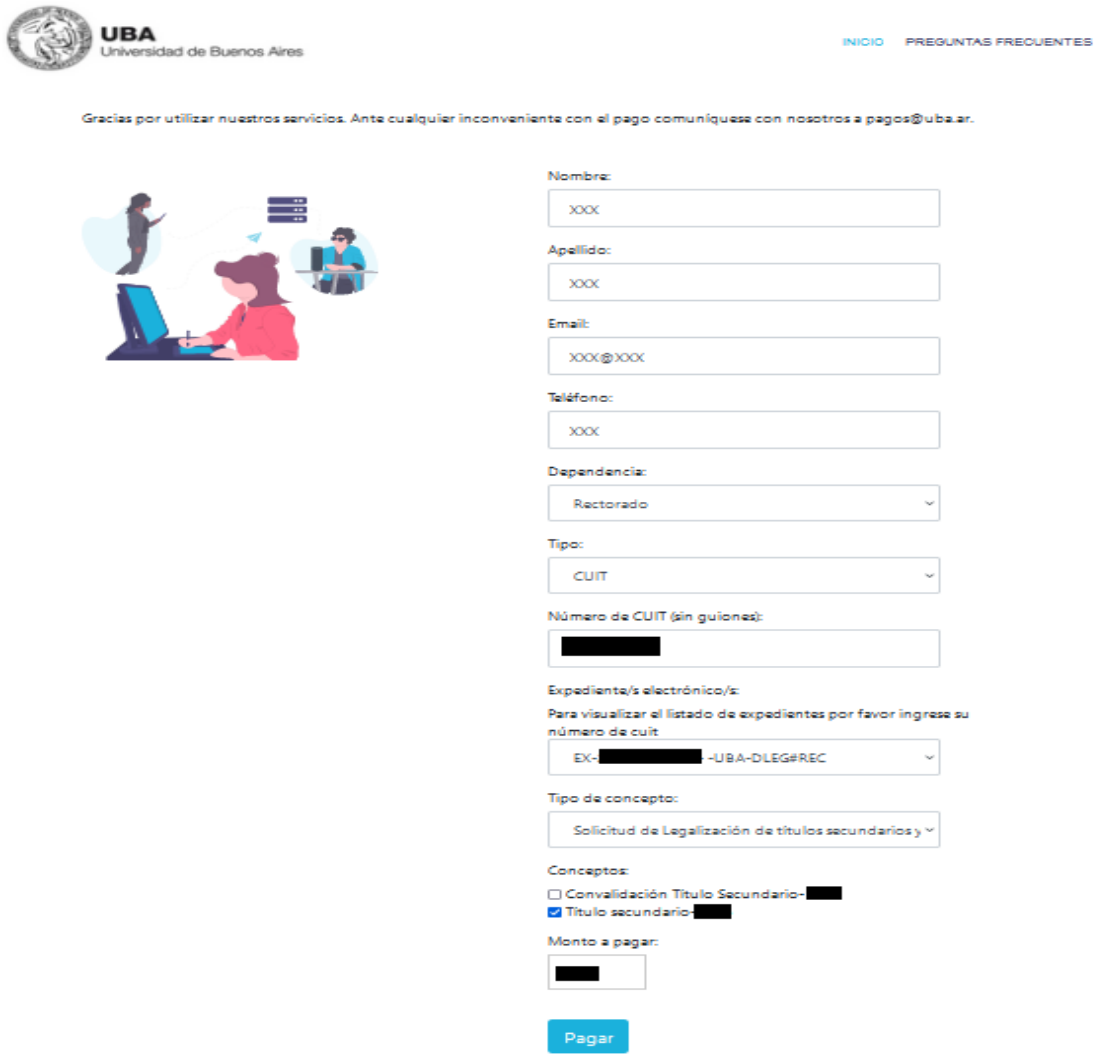

PASO 8

Una vez confirmado el pago, el expediente ingresa en el buzón de la Dirección de Legalizaciones.
Por consultas relacionadas con el Portal de Pagos UBA deberás deberás ingresar en https://serviciosdigitales.uba.ar/ y hacer un ticket con el reclamo, consulta, pedido.

Se podrá ver en qué situación se encuentra desde TAD-UBA y consultar dudas en legalizaciones@rec.uba.ar